

La serie iEnergy per motori di prua.

iEnergy Pro 36 MK2



**36V - 160Ah
6000Wh**



Solo **26Kg** di peso.



40h sul punto **GPS**.



100% Impermeabile.



Con il **Bluetooth Control** hai tutto sotto controllo.



Peso piuma con la tecnologia **NMC**.



Compatibile con tutti i **motori** fuoribordo elettrici **36V** in commercio.

iEnergy Pro 24 MK2




**24V - 160Ah
4200Wh**



Solo **19Kg** di peso.



30h sul punto **GPS**.




100% Impermeabile.



Con il **Bluetooth Control** hai tutto sotto controllo.



Peso piuma con la tecnologia **NMC**.



Compatibile con tutti i **motori** fuoribordo elettrici **24V** in commercio.

iEnergy Mini 24



**24V - 50Ah
1300Wh**



Solo **8Kg** di peso.



9h sul punto **GPS**.




100% Impermeabile.



Con il **Bluetooth Control** hai tutto sotto controllo.



Peso piuma con la tecnologia **NMC**.



Compatibile con tutti i **motori** fuoribordo elettrici **24V** in commercio.